




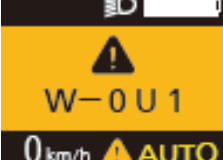


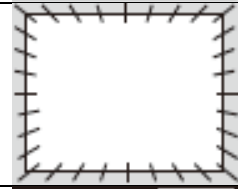

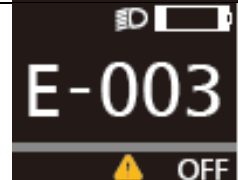
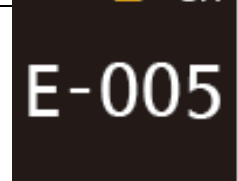
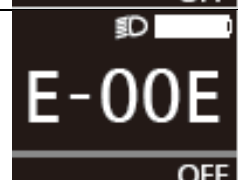

	<p>Pohonná jednotka je nadmerne zaťažená a systém vstúpil do chráneného režimu.</p> <ul style="list-style-type: none"> <li>• Znížte kolísanie rýchlosti, aby ste uľahčili zaťaženie počas jazdy. Po krátkom čase sa teplota vráti do normálu a pomoc sa obnoví.</li> <li>• Keď systém vstúpi do chráneného režimu (pri použití v horúcich, slnečných podmienkach atď.), je pomocná sila obmedzená. Elektrobicykel však môžete naďalej používať ako obvykle. Ak sa displej po krátkom čase znova nerozsvieti, obráťte sa na vášho predajcu.</li> </ul>
	<p>Chyba v komunikácii medzi bočným displejom a pohonnou jednotkou.</p> <ul style="list-style-type: none"> <li>• Požiadajte vášho predajcu o opravu.</li> </ul>
	<p>Batéria je nadmerne zaťažená a systém vstúpil do chráneného režimu.</p> <ul style="list-style-type: none"> <li>• Znížte kolísanie rýchlosti, aby ste uľahčili zaťaženie počas jazdy. Po krátkom čase sa teplota vráti do normálu a pomoc sa obnoví.</li> <li>• Keď systém vstúpi do chráneného režimu (pri použití v horúcich, slnečných podmienkach atď.), je pomocná sila obmedzená. Váš elektrobicykel však môžete naďalej používať ako obvykle. Ak sa displej po krátkom čase znova nerozsvieti, obráťte sa na vášho predajcu.</li> </ul>
	<p>Komunikácia s batériou neprebieha správne.</p> <ul style="list-style-type: none"> <li>• Odstráňte nečistoty z kontaktov batérie. Ak sa tým problém nevyrieši, obráťte sa na vášho predajcu.</li> </ul>
	<p>Chyba pohonnej jednotky.</p> <ul style="list-style-type: none"> <li>• Požiadajte vášho predajcu o opravu.</li> </ul>
	<p>Snímač rýchlosti nesprávne detekuje signál.</p> <ul style="list-style-type: none"> <li>• Vypnite a znovu zapnite zariadenie. Ak sa tým problém nevyrieši, obráťte sa na vášho predajcu.</li> </ul>
	<p>Ochrana funkcie napájania USB je aktívna.</p> <ul style="list-style-type: none"> <li>• Vypnite a znovu zapnite zariadenie. Ak sa tým problém nevyrieši, nie je možné túto funkciu s vaším zariadením použiť.</li> </ul>
	<p>Ak sa vyskytne viac chýb súčasne, [W-0] sa vynechá a chybové symboly sa zobrazia v zozname. Pozrite príslušné chybové položky pre podrobnosti.</p>

	<p>Ak obrazovka po zapnutí bočného displeja úplne zbelie, znamená to, že došlo k chybe softvéru.</p> <ul style="list-style-type: none"> <li>• Požiadajte vášho predajcu o opravu.</li> </ul>
	<p>Ak obrazovka po zapnutí bliká bielo, znamená to, že došlo k chybe EEPROM.</p> <ul style="list-style-type: none"> <li>• Požiadajte vášho predajcu o opravu.</li> </ul>
	<p>Stáli ste na pedáli, keď ste stlačili tlačidlo napájania?</p> <ul style="list-style-type: none"> <li>• Vypnite a potom zase zapnite bočný displej stlačením tlačidla napájania bez toho, aby ste stáli na pedáli.</li> </ul>
	<p>Originálna batéria (z doby kúpy) nebola zistená.</p> <ul style="list-style-type: none"> <li>• Vložte originálnu batériu (z doby zakúpenia).</li> </ul>
	<p>Chyba v komunikácii medzi bočným displejom a pohonnou jednotkou.</p> <ul style="list-style-type: none"> <li>• Požiadajte vášho predajcu o opravu.</li> </ul>
	<p>Chyba pohonnej jednotky.</p> <ul style="list-style-type: none"> <li>• Požiadajte vášho predajcu o opravu.</li> </ul>
	<p>V dôležitej súčasti je chyba.</p> <ul style="list-style-type: none"> <li>• Pustte tlačidlo so znakom bicykla a zapnite napájanie. Ak sa tým problém nevyrieši, požiadajte o opravu vášho predajcu.</li> </ul>
	<p>Toto je chyba softvéru pohonnej jednotky.</p> <ul style="list-style-type: none"> <li>• Požiadajte vášho predajcu o opravu.</li> </ul>